

Matrixs Group

CS 4032255438

✉ info@matrixs.com.sa

📍 Jabra, next to the bakery of Al-Bay'ah, Tai

☎ 0127260219 966+



دليل التقنيات التي يحتاجها المتدرب أو المدرب

دليل التقنيات التي يحتاجها المتدرب

لضمان تجربة تعليمية ناجحة، يحتاج المتدرب إلى عدد من الأدوات والمنصات التقنية التي تساعده في حضور الدورات والتفاعل مع المدرب والمحتوى التدريبي.

أولاً: الموقع الإلكتروني للمنصة

● طريقة الوصول:

يتم الدخول إلى المنصة عبر المتصفح بالبحث عن:

"أكاديمية ماتركس"

أو مباشرة من خلال الرابط التالي:

<https://institute.matrixs.com.sa>

● طريقة الاستخدام:

○ إنشاء حساب جديد أو تسجيل الدخول.



Matrixs Group

CS 4032255438

✉ info@matrixs.com.sa

📍 Jabra, next to the bakery of Al-Bay'ah, Tai

☎ 0127260219 966+



حسابي | انضم إلينا كمدرّب

الرئيسية | الدورات | منصة متار | الاعلانات | الاستشارة الشّابة | تواصل معنا

أهلاً بك مرة أخرى!

البريد الإلكتروني أو اسم المستخدم

كلمة المرور

البقاء متصلاً

نسيت؟

تسجيل الدخول

ليس لديك حساب؟ سجل الآن

تسجيل دخول باسم Ghadah
ghadah5343@gmail.com

انضم كمسوق للدورات | دليل المدرّب | انضم كمدرّب | دليل المدرّب | سياسة الشروط والأحكام | النواحي والأهمه | من نحن

infogmatrix14.org | 966581402625

مركز المصنّوفة الذكيّة للتدريب
معتمد من المؤسسة العامة للتدريب
التقني والمهني
معتمد من مركز التعليم الإلكتروني

مركز جابرا
أسواق العبد
مطعم الوجاه

Google Maps

● تصفح الدورات التدريبية المتاحة.

حسابي | انضم إلينا كمدرّب

الرئيسية | الدورات | منصة متار | الاعلانات | الاستشارة الشّابة | تواصل معنا

تاريخ الإصدار (الأحدث أولاً)

بحث

تصنيف

أمن سيبراني

التسويق

التصميم والتصوير

الحاسب آلي

تجارة الكترونية

تطوير الذات

الوسم

دورات متقدمة زوم

المستوى

دورة حضوري استراتيجيّة الامن السيبراني المتكاملة

بواسطة المصنّوفة الذكيّة للتدريب في امن سيبراني

رأس 699

7% محجوز

إضافة إلى السلة

مدخل إلى إستراتيجية التجارة الإلكترونية المتكاملة 18-2024

بواسطة المصنّوفة الذكيّة للتدريب في التسويق تجارة الكترونية تطوير الذات

رأس 32

التسجيل في دورة

التسجيل في الدورة المطلوبة.




Matrixs Group

CS 4032255438

✉ info@matrixs.com.sa

📍 Jabra, next to the bakery of Al-Bay'ah, Tai

☎ 0127260219 966+



مشاركة قائمتي المفصلة

ر.س 699

إضافة إلى السلة

days 15 . Enrollment validity

متوسط

1 إجمالي المسجلين

20 ساعات المدة

مواد الدورة

• شهادة من المؤسسة العامة للتدريب

● الانتقال إلى منصة التعلم الافتراضية من خلال الرابط المرفق بعد التسجيل.

إنهاء الدورة

لقد سجلتم في هذا المقرر 08-11-2023

صلاحية التسجيل ١

متوسط

3 إجمالي المسجلين

555 ساعات المدة

2023-10-29 آخر تحديث

يوجد شهادة إتمام

دورة بواسطة

almatrix14

الوسوم

دورات مباشرة زوم

ثانياً: تطبيق ZOOM

طريقة الوصول:

يتم تحميل التطبيق من الموقع الرسمي عبر الرابط التالي:

<https://zoom.us/download>




Matrixs Group

CS 4032255438

✉ info@matrixs.com.sa

Jabra, next to the bakery of Al-Bay'ah, Tai

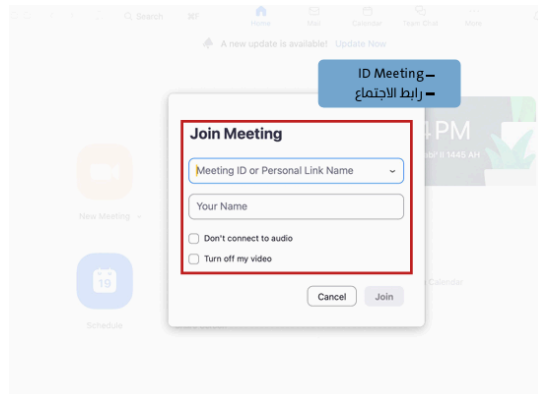
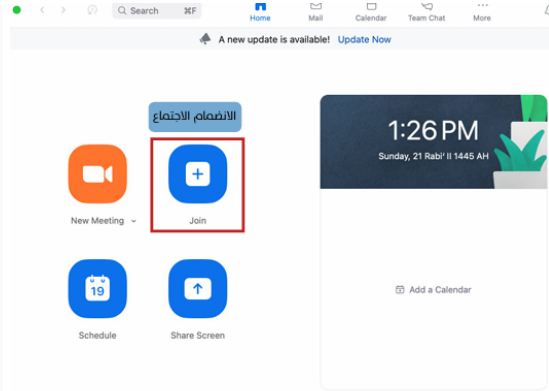
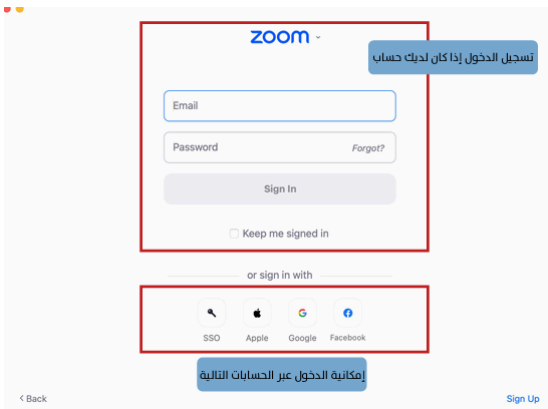
☎ 0127260219 966+



آلية استخدام التطبيق:

طريقة الاستخدام:

- تثبيت التطبيق على الجهاز (كمبيوتر أو جوال).
- تسجيل الدخول أو إنشاء حساب جديد.
- استخدام رابط الجلسة أو رمز الاجتماع للانضمام.
- التأكد من تفعيل الصوت والكاميرا قبل بدء الجلسة.





دليل التقنيات التي يحتاجها المدرب

لتمكين المدرب من إدارة العملية التدريبية بكفاءة، يتوجب التعرف على الأدوات والمنصات التقنية المستخدمة خلال التدريب، واتباع الخطوات الصحيحة لاستخدامها.

أولاً: الموقع الإلكتروني للمنصة

- طريقة الوصول:
يمكن الدخول إلى المنصة من خلال المتصفح بالبحث عن:
"أكاديمية ماتركس"
أو مباشرة عبر الرابط التالي:

<https://institute.matrixs.com.sa>

آلية استخدام الموقع الإلكتروني:

- إنشاء حساب جديد أو تسجيل الدخول إلى المنصة.

أهلاً بك مرة أخرى!

البريد الإلكتروني أو اسم المستخدم

كلمة المرور

البقاء متصلاً؟ نسيت؟

تسجيل الدخول

ليس لديك حساب؟ سجل الآن

تسجيل الدخول باسم Ghada
ghada@s343@gmail.com

الرئيسية الدورات منصة منار الاعلانات
الاسئلة الشائعة تواصل معنا

دليل المدرب
دليل المتدرب
سياسة الشروط والاحكام
النواتج والانظمة
من نحن

مركز المصنوفة الذكية للتدريب
معتد من المؤسسة العامة للتدريب
التقني والمهني
معتد من مركز التعليم الإلكتروني

انظم كمنسوق للدورات
انظم كمدرب
اتصل بنا
info@matrixs4.org
966581402625

مركز مريده العتر
اسواق البدر
مركز الرومان
© 2024 Google Maps

تسجيل الدخول باسم Ghada
ghada@s343@gmail.com

الرئيسية الدورات منصة منار الاعلانات
الاسئلة الشائعة تواصل معنا

دليل المدرب
دليل المتدرب
سياسة الشروط والاحكام
النواتج والانظمة
من نحن

مركز المصنوفة الذكية للتدريب
معتد من المؤسسة العامة للتدريب
التقني والمهني
معتد من مركز التعليم الإلكتروني

انظم كمنسوق للدورات
انظم كمدرب
اتصل بنا
info@matrixs4.org
966581402625

مركز مريده العتر
اسواق البدر
مركز الرومان
© 2024 Google Maps





● إنشاء برنامج تدريبي جديد من خلال لوحة التحكم.

The screenshot shows the 'Account Training Center for National Learning' dashboard. It features a sidebar with navigation options like 'Profile', 'Courses', 'Certificates', 'Grades', 'Exams', 'History', 'Questions and Answers', and 'Instructor'. The main area displays 'Complete your profile' with a progress bar at 0/3, and 'Control Panel' with three cards for 'Courses', 'Activities', and 'Courses you are taking', all showing a count of 0.

● إضافة المحتوى التدريبي بأشكال متعددة مثل: نصوص، صور، وفيديوهات.

The screenshot shows the 'Course Information' section of the Tutor LMS interface. It includes fields for 'Course Title', 'Course ID', 'Course Slug', and 'Course URL'. There are also sections for 'Course Description' and 'Course Content' with a rich text editor. A sidebar on the right contains 'Course Settings' and 'Course Content' options.

This screenshot shows the 'Course Settings' section of the Tutor LMS interface. It includes options for 'Course Type', 'Course Level', 'Course Status', 'Course Visibility', 'Course Duration', 'Course Language', 'Course Currency', 'Course Units', 'Course Questions and Answers', and 'Course Certificates'. There are also checkboxes for 'Course Content' and 'Course Settings'.




Matrixs Group

CS 4032255438

✉ info@matrixs.com.sa

📍 Jabra, next to the bakery of Al-Bay'ah, Tai

☎ 0127260219 966+



ثانياً: برنامج / تطبيق ZOOM

طريقة الوصول:

يمكن تحميل التطبيق من الموقع الرسمي عبر الرابط التالي:

[Download Center for Zoom Apps and Plugins | Zoom](#)

آلية استخدام التطبيق:





- تثبيت التطبيق على الجهاز (كمبيوتر أو هاتف).
- تسجيل الدخول أو إنشاء حساب جديد.
- إنشاء الاجتماعات أو الانضمام إليها باستخدام الرابط أو رمز الاجتماع.
- ضبط إعدادات الصوت والفيديو والتفاعل مع المتدربين خلال الجلسة.

